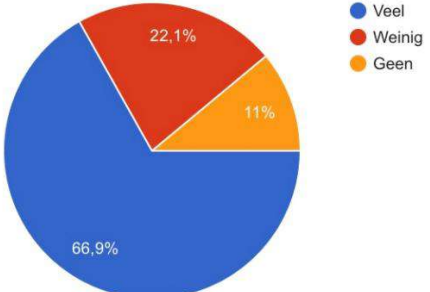
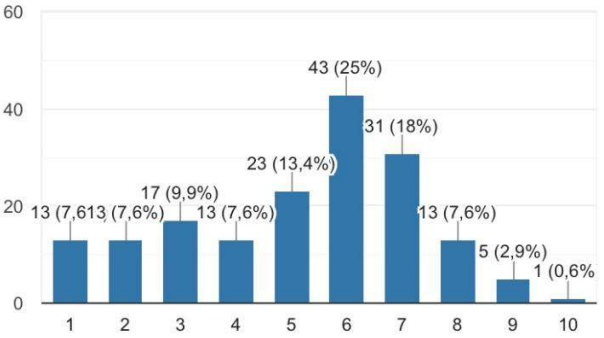
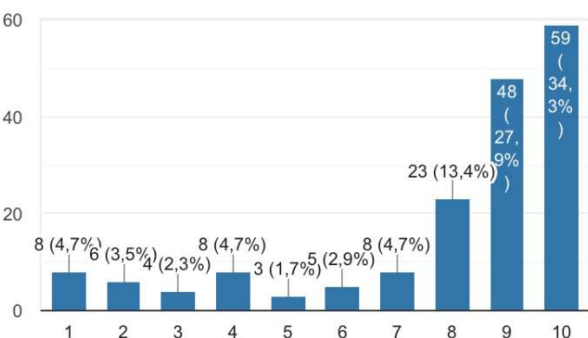
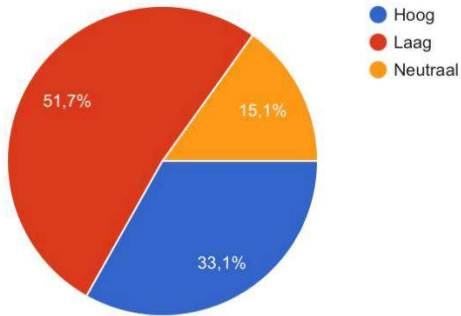
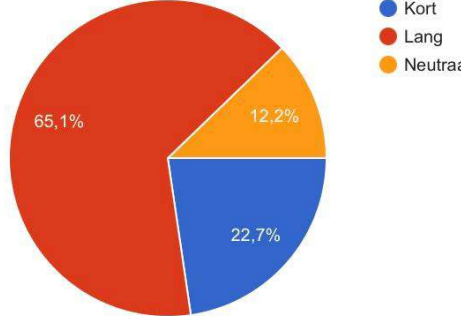
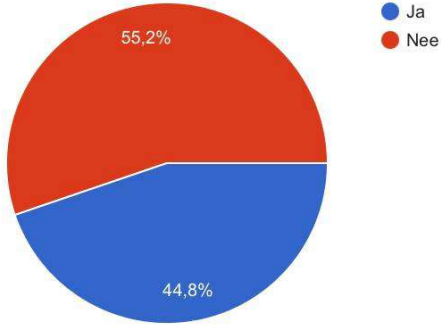
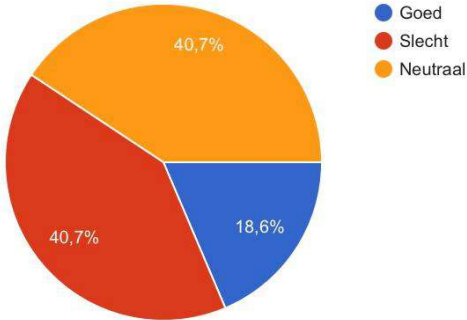
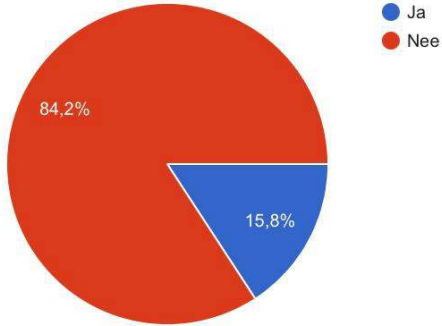
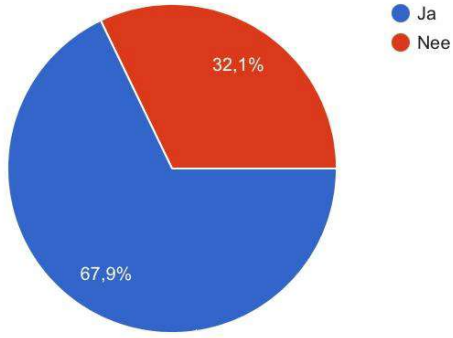
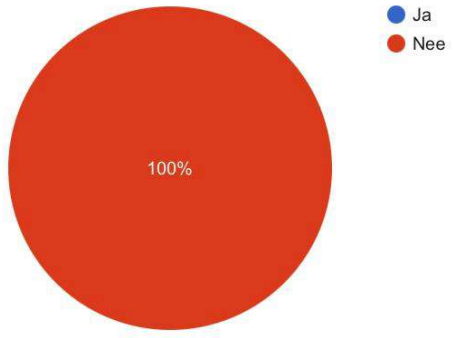
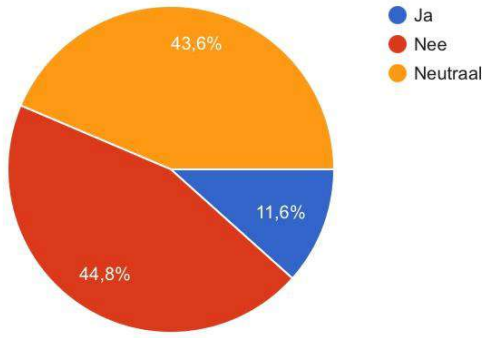


Vragen	Antwoorden (172 omwonenden)																																	
GELUIDSOVERLAST																																		
<p>1.Hoe ervaart u overlast van de vliegbasis Leeuwarden op dit moment? Veel/weinig/neutraal</p>	<p>1. Hoe ervaart u overlast van de vliegbasis Leeuwarden op dit moment?</p> <p>172 antwoorden</p>  <table border="1"> <caption>Data for Question 1 Pie Chart</caption> <thead> <tr> <th>Response</th> <th>Percentage</th> </tr> </thead> <tbody> <tr> <td>Veel</td> <td>66,9%</td> </tr> <tr> <td>Weinig</td> <td>22,1%</td> </tr> <tr> <td>Geen</td> <td>11%</td> </tr> </tbody> </table>	Response	Percentage	Veel	66,9%	Weinig	22,1%	Geen	11%																									
Response	Percentage																																	
Veel	66,9%																																	
Weinig	22,1%																																	
Geen	11%																																	
<p>2.Kunt u aangeven wat de overlast is van de F16? Schaal van 1-10</p>	<p>2. Kunt u aangeven hoeveel overlast u ervaart door de F16?</p> <p>172 antwoorden</p>  <table border="1"> <caption>Data for Question 2 Bar Chart</caption> <thead> <tr> <th>Scale</th> <th>Count</th> <th>Percentage</th> </tr> </thead> <tbody> <tr><td>1</td><td>13</td><td>7,6%</td></tr> <tr><td>2</td><td>13</td><td>7,6%</td></tr> <tr><td>3</td><td>17</td><td>9,9%</td></tr> <tr><td>4</td><td>13</td><td>7,6%</td></tr> <tr><td>5</td><td>23</td><td>13,4%</td></tr> <tr><td>6</td><td>43</td><td>25%</td></tr> <tr><td>7</td><td>31</td><td>18%</td></tr> <tr><td>8</td><td>13</td><td>7,6%</td></tr> <tr><td>9</td><td>5</td><td>2,9%</td></tr> <tr><td>10</td><td>1</td><td>0,6%</td></tr> </tbody> </table>	Scale	Count	Percentage	1	13	7,6%	2	13	7,6%	3	17	9,9%	4	13	7,6%	5	23	13,4%	6	43	25%	7	31	18%	8	13	7,6%	9	5	2,9%	10	1	0,6%
Scale	Count	Percentage																																
1	13	7,6%																																
2	13	7,6%																																
3	17	9,9%																																
4	13	7,6%																																
5	23	13,4%																																
6	43	25%																																
7	31	18%																																
8	13	7,6%																																
9	5	2,9%																																
10	1	0,6%																																

<p>3. Kunt u aangegeven wat de overlast is van de F35? Schaal van 1-10</p>	<p>3. Kunt u aangeven hoeveel overlast u ervaart door de F35?</p> <p>172 antwoorden</p>  <table border="1"> <thead> <tr> <th>Schaal</th> <th>Aantal antwoorden</th> <th>Procent</th> </tr> </thead> <tbody> <tr><td>1</td><td>8</td><td>4,7%</td></tr> <tr><td>2</td><td>6</td><td>3,5%</td></tr> <tr><td>3</td><td>4</td><td>2,3%</td></tr> <tr><td>4</td><td>8</td><td>4,7%</td></tr> <tr><td>5</td><td>3</td><td>1,7%</td></tr> <tr><td>6</td><td>5</td><td>2,9%</td></tr> <tr><td>7</td><td>8</td><td>4,7%</td></tr> <tr><td>8</td><td>23</td><td>13,4%</td></tr> <tr><td>9</td><td>48</td><td>27,9%</td></tr> <tr><td>10</td><td>59</td><td>34,3%</td></tr> </tbody> </table>	Schaal	Aantal antwoorden	Procent	1	8	4,7%	2	6	3,5%	3	4	2,3%	4	8	4,7%	5	3	1,7%	6	5	2,9%	7	8	4,7%	8	23	13,4%	9	48	27,9%	10	59	34,3%
Schaal	Aantal antwoorden	Procent																																
1	8	4,7%																																
2	6	3,5%																																
3	4	2,3%																																
4	8	4,7%																																
5	3	1,7%																																
6	5	2,9%																																
7	8	4,7%																																
8	23	13,4%																																
9	48	27,9%																																
10	59	34,3%																																
<p>4. Ervaart u het geluid als een hoog of laag geluid? Hoog/laag/neutral</p>	<p>4. Ervaart u het geluid als een hoog of laag geluid?</p> <p>172 antwoorden</p>  <table border="1"> <thead> <tr> <th>Categorie</th> <th>Procent</th> </tr> </thead> <tbody> <tr><td>Hoog</td><td>33,1%</td></tr> <tr><td>Laag</td><td>51,7%</td></tr> <tr><td>Neutraal</td><td>15,1%</td></tr> </tbody> </table>	Categorie	Procent	Hoog	33,1%	Laag	51,7%	Neutraal	15,1%																									
Categorie	Procent																																	
Hoog	33,1%																																	
Laag	51,7%																																	
Neutraal	15,1%																																	
<p>5. Hoe ervaart u de duur van het geluid? Kort/lang/neutral</p>	<p>5. Hoe ervaart u de duur van het geluid?</p> <p>172 antwoorden</p>  <table border="1"> <thead> <tr> <th>Categorie</th> <th>Procent</th> </tr> </thead> <tbody> <tr><td>Kort</td><td>22,7%</td></tr> <tr><td>Lang</td><td>65,1%</td></tr> <tr><td>Neutraal</td><td>12,2%</td></tr> </tbody> </table>	Categorie	Procent	Kort	22,7%	Lang	65,1%	Neutraal	12,2%																									
Categorie	Procent																																	
Kort	22,7%																																	
Lang	65,1%																																	
Neutraal	12,2%																																	

<p>6. Ervaart u de geluidsoverlast in de avonden meer of minder? Meer/minder/neutraal</p>	<p>6. Heeft u in de avonden meer overlast?</p> <p>172 antwoorden</p>  <table border="1"> <thead> <tr> <th>Antwoord</th> <th>Percentage</th> </tr> </thead> <tbody> <tr> <td>Ja</td> <td>44,8%</td> </tr> <tr> <td>Nee</td> <td>55,2%</td> </tr> </tbody> </table>	Antwoord	Percentage	Ja	44,8%	Nee	55,2%		
Antwoord	Percentage								
Ja	44,8%								
Nee	55,2%								
<p>COMMUNICATIE</p>									
<p>7. Hoe ervaart u de communicatie van de vliegbasis met de omgeving? Goed/slecht/neutraal</p>	<p>7. Hoe ervaart u de communicatie van de vliegbasis met de omgeving?</p> <p>172 antwoorden</p>  <table border="1"> <thead> <tr> <th>Antwoord</th> <th>Percentage</th> </tr> </thead> <tbody> <tr> <td>Goed</td> <td>18,6%</td> </tr> <tr> <td>Slecht</td> <td>40,7%</td> </tr> <tr> <td>Neutraal</td> <td>40,7%</td> </tr> </tbody> </table>	Antwoord	Percentage	Goed	18,6%	Slecht	40,7%	Neutraal	40,7%
Antwoord	Percentage								
Goed	18,6%								
Slecht	40,7%								
Neutraal	40,7%								
<p>8. Heeft u de klachten ook gemeld via het klachtenformulier? Ja/nee</p>	<p>8. Heeft u eventuele klachten gemeld via het klachtenformulier?</p> <p>171 antwoorden</p>  <table border="1"> <thead> <tr> <th>Antwoord</th> <th>Percentage</th> </tr> </thead> <tbody> <tr> <td>Ja</td> <td>15,8%</td> </tr> <tr> <td>Nee</td> <td>84,2%</td> </tr> </tbody> </table>	Antwoord	Percentage	Ja	15,8%	Nee	84,2%		
Antwoord	Percentage								
Ja	15,8%								
Nee	84,2%								

Heeft u op vraag 8 nee beantwoord, ga dan door naar vraag 11									
<p>9. Is er iets gedaan met de klachten? Ja/Nee</p>	<p>9. Heeft u daar een terugkoppeling van gehad?</p> <p>28 antwoorden</p>  <table border="1"> <thead> <tr> <th>Antwoord</th> <th>Percentage</th> </tr> </thead> <tbody> <tr> <td>Ja</td> <td>67,9%</td> </tr> <tr> <td>Nee</td> <td>32,1%</td> </tr> </tbody> </table>	Antwoord	Percentage	Ja	67,9%	Nee	32,1%		
Antwoord	Percentage								
Ja	67,9%								
Nee	32,1%								
<p>10. Heeft u daar een terugkoppeling van gehad? Ja/nee</p>	<p>10. Is er iets gedaan met de klachten?</p> <p>27 antwoorden</p>  <table border="1"> <thead> <tr> <th>Antwoord</th> <th>Percentage</th> </tr> </thead> <tbody> <tr> <td>Ja</td> <td>0%</td> </tr> <tr> <td>Nee</td> <td>100%</td> </tr> </tbody> </table>	Antwoord	Percentage	Ja	0%	Nee	100%		
Antwoord	Percentage								
Ja	0%								
Nee	100%								
<p>11. Vindt u dat de gemeente uw belangen voldoende behartigd? Ja/nee</p>	<p>11. Vindt u dat de gemeente uw belangen voldoende behartigd?</p> <p>172 antwoorden</p>  <table border="1"> <thead> <tr> <th>Antwoord</th> <th>Percentage</th> </tr> </thead> <tbody> <tr> <td>Ja</td> <td>11,6%</td> </tr> <tr> <td>Nee</td> <td>44,8%</td> </tr> <tr> <td>Neutraal</td> <td>43,6%</td> </tr> </tbody> </table>	Antwoord	Percentage	Ja	11,6%	Nee	44,8%	Neutraal	43,6%
Antwoord	Percentage								
Ja	11,6%								
Nee	44,8%								
Neutraal	43,6%								

<p>12. Wilt u nog zaken aan ons meegeven die belangrijk kunnen zijn voor onze enquête? Ja/nee, namelijk....</p>	<p>Er waren 69 antwoorden, variërend van: Nee; Nu er meerdere F-35's gestationeerd zijn, is het bij het opstijgen niet normaal wat er gebeurt, de ruiten rammelen in hun sponningen de glazen trillen in hun kast; Wij wonen hier al 43 jaar nooit een probleem gemaakt van het lawaai, maar het is nu veel erger!; De F-35 veroorzaakt schade aan je gehoor als hij over je heen vliegt, je moet de handen voor je oren houden, de kleinkinderen gaan huilen als hij overvliegt! De ene dag zegt niets over de andere! De ene piloot vliegt anders dan zijn collega qua geluid. Het kan wel rustiger!; Tot: Ik ondervind totaal geen last van de vliegtuigen en; Nee hoor, geen last van de vliegbasis, woon hier al 40 jaar, anders moet je hier niet gaan wonen.</p>
---	---